

线形 规格书

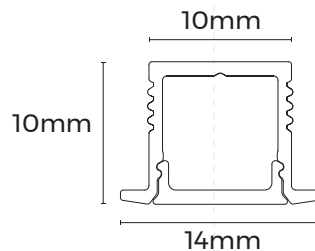

LE1410

— ALS 系列



【基础参数】

- 工艺材质:AL6063-T5,表面喷涂/阳极氧化
- 外观颜色:氧化银色(RAL9006)、黑色(RAL9005)、白色(RAL9003)
- 产品长度:2500mm/0-2500mm定制(其他长度请咨询)
- 产品应用:室内
- 安装方式:有边嵌入
- 防水等级:IP20
- 产品认证:ROHS、Reach
- 质保年限:5年



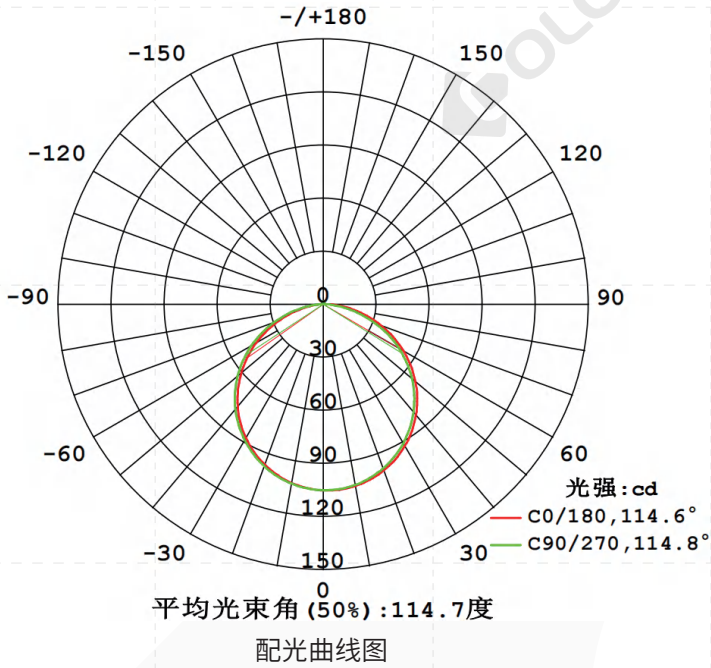
【灯具参数】

版本	规格型号	使用长度	输入电压 (V)	额定电流 (A/m)	典型功率 (W/m)	最大功率 (W/m)	显指 (CRI)	色温 (CCT)	流明 (LM/m)
常规款	LE1410	1000mm	24	0.29	7	7	>90	2700K	320
								3000K	330
								4000K	340
								6000K	330

备注:

- 1、以上参数基于1M标准产品和D6140-24V-8mm光源进行测试;
- 2、光通量允许有±10%的误差范围;
- 3、以上参数均为典型值。

【产品配光曲线】



光通输出: 231.7 lm

高度	E_{avg}, E_{max}	直径
1m	28.80, 105.41x	311.47cm
2m	7.201, 26.351x	622.94cm
3m	3.200, 11.711x	934.40cm
4m	1.800, 6.5861x	1245.87cm
5m	1.152, 4.2151x	1557.34cm
6m	0.8001, 2.9271x	1868.81cm
7m	0.5878, 2.1511x	2180.28cm
8m	0.4501, 1.6471x	2491.74cm
9m	0.3556, 1.3011x	2803.21cm
10m	0.2880, 1.0541x	3114.68cm

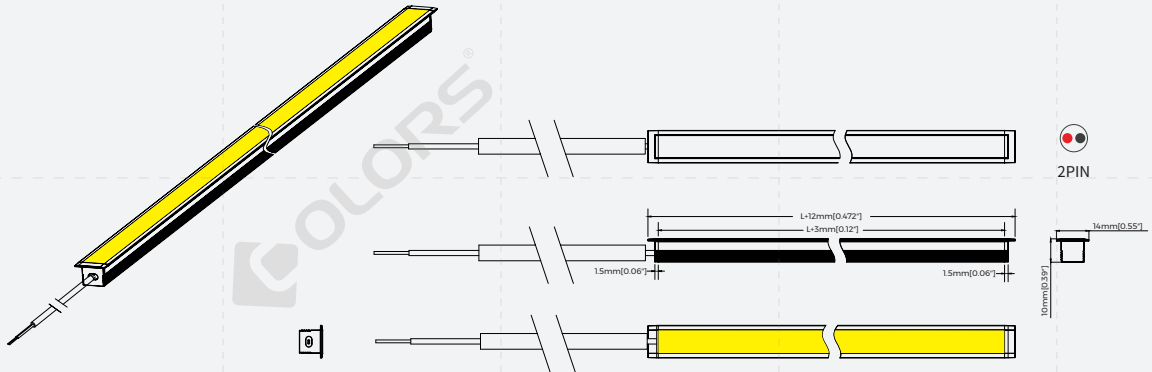
高度 E_{avg}, E_{max} 光束角: 114.59度 直径

注: 曲线为灯具在不同投射距离下的照射区域及区域内平均照度。

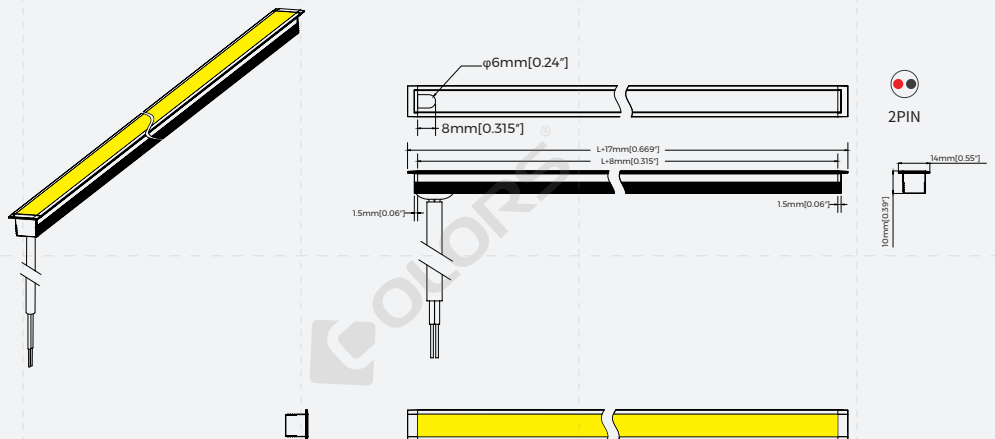
平均有效照度图

【产品机械参数】

· 堵头出线




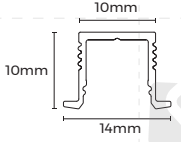
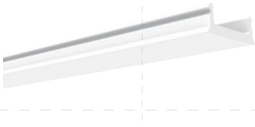
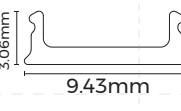

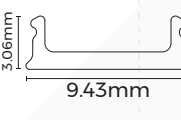

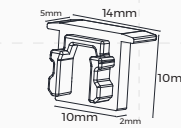

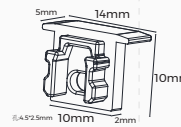
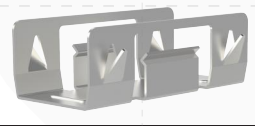
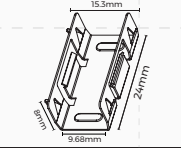

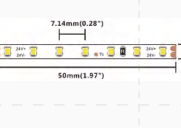
· 底部出线



【场景案例】



【产品配件信息】

图片	截面尺寸	名称	描述	下单型号	备注
		型材	材料:AL6063-T5 表面工艺:阳极氧化 尺寸:L2500*W14*H10mm	PR-LE1410	/
		扩散罩	材料: PC 透光率:>75% 尺寸: L2500*W9.43*H3.06mm PC特性:温度每上升(下降) 10°C,面罩会延伸(收缩) 0.8mm/m.	CV-LE1410	/
		黑色棱镜罩	材料: PC 透光率:>10% 尺寸: L2500*W9.43*H3.06mm PC特性:温度每上升(下降) 10°C,面罩会延伸(收缩) 0.8mm/m.	CV-LS1010	/
		无孔堵头	尺寸:L14*W10*H8mm	EC-LE1410	/
		有孔堵头	尺寸:L14*W10*H8mm 孔:4.5*2.5mm	EC-LE1410	/
		安装卡子	尺寸:L15.3*W24*H8mm 孔:6*2mm 内宽:9.68mm	CP-38	/
		软板光源	材质:FPC 色温:2700/3000/4000/6000K; 显指>90;电压:24V; 功率:6.6W/m; 流明:710Lm/m; 板宽:8mm; 最小裁剪单元:50mm;	D6140-24V-8mm	/

【产品包装信息】

· 标准单支包装信息

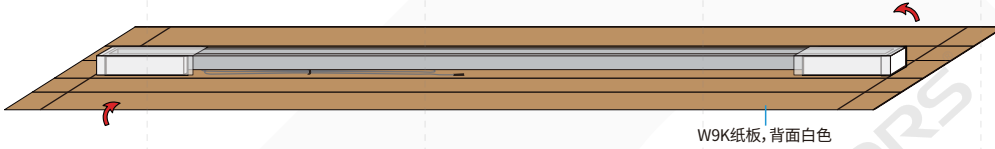
1. 用缠绕膜将磁吸堵头和型材紧紧缠绕固定 (防止塑胶堵头挪位被型材挤压损坏); 在灯具上套上PE管;



2. 产品背面朝下摆放在15mm厚珍珠棉块上,产品两端放22mm厚度的珍珠棉块,侧面贴珍珠棉块,用缠绕膜打捆;



3. 把灯具背面朝下放在加工好的3mm厚度W9K纸封套上,纸封套折叠成型把灯具包裹起来;




4. 灯具包裹好之后用胶纸封边,贴产品信息标签;



5. 把装好灯具的白盒按规范数量和要求成捆摆放好,两头加厚纸护套,用缠绕膜在两头打捆;



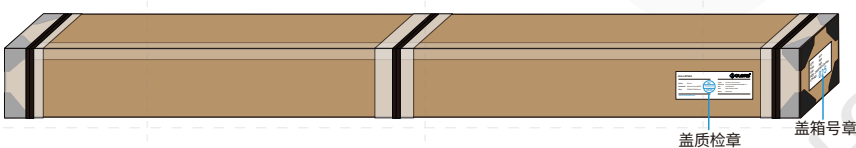
6. 把打捆的产品放在压痕切割后的厚纸板上包裹起来;



7. 封箱加塑料护角,裹缠绕膜,打打包带



8. 贴标签 (COLORS标签、数量净重毛重标签、盖箱号章)



【产品包装信息】

· 标准整装包装信息

1. 型材与型材之间用0.7mm厚的珍珠棉布隔开, 几支摆一层, 一层包一捆;



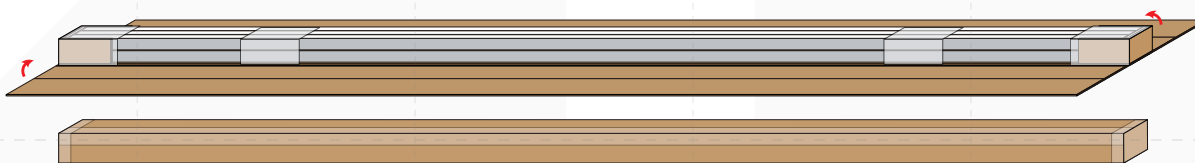
2. 把产品按规定层数数量摆放在纸护板上;



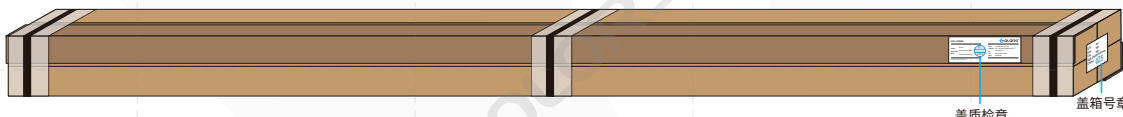
3. 在两头围上纸护套, 两头护套内填入30mm厚珍珠棉板, 用缠绕膜两端打捆缠紧;



4. 把打捆的产品放在压痕切割后的纸板上包裹起来, 用宽胶纸封边及两端;



5. 如果型材数量较多, 把上一步包好的型材组件4捆放到一起再次打捆, 在外面加两根L形纸护边(防弯), 裹缠绕膜, 打打包带, 贴标签;



如果型材数量较少, 单捆加两根L形纸护角(防弯), 裹缠绕膜捆紧, 贴标签;



【产品包装信息】

产品型号	产品尺寸 (mm)	产品 数量/盒	产品 数量/箱	产品 净重/(kg)	每箱 净重/(kg)	毛重 (kg)	外箱尺寸 (mm)
ALS-LE1410FDXSS2500-DC	2500*14*10	1	60	0.5	30	35	2600*230*180
ALS-LE1410FDXSS2500-BC	2500*14*10	1	1	0.5	0.5	1.5	2600*16*16

【注意事项】

- 非专业人员, 禁止对产品进行安装、拆卸和维修。
- 在安装过程中请避免对产品进行刮花、扭曲以及不规则的弯曲, 否则有可能给产品造成无法修复的损伤。
- 裁剪时请使用专业裁剪工具
- 严禁使用任何酸性, 碱性粘接剂固定产品。
- 产品仅适用于室内干燥场所, 请勿应用在户外, 海边, 潮湿浸水等环境。
- PC特性: 温度每上升(下降)10°C, 面罩会延伸(收缩)0.8mm/m, 加工使用前需做好确认。